KEYPLAN PROFILI, scala 1:5000



NODO	195		196		197		198		199		200		145		146
RAMO		192		193		194		195		196		197		143	
UBICAZIONE															
QUOTA TERRENO (m s.l.m.)	19.50		19.60		19.60		19.60		19.60		19.60		19.60		19.50
QUOTA SCORRIMENTO (m s.l.m.)	18.00	17.97 17.91		17.94 17.94		17.91 17.91		17.88 17.88		17.86 17.86		17.84 17.39		17.37	
QUOTA FONDO POZZETTO (m s.l.m.)	18.00	17.97		17.94		17.91		17.88		17.86		17.39		17.37	
DISTANZA PARZIALE (m)		30.99		28.49		28.76		29.72		24.50		17.74		20.59	
DISTANZA PROGRESSIVA (m)	0.00		30.99		59.48		88.24		117.96		142.46		160.20		180.79
PENDENZA (m/m)		0.0010		0.0010		0.0010		0.0010		0.0010		0.0010		0.0010	
MATERIALE		CLS DN 800		CLS DN 800		CLS DN 800		CLS DN 800		CLS DN 800		CLS DN 800		CLS DN 1000	

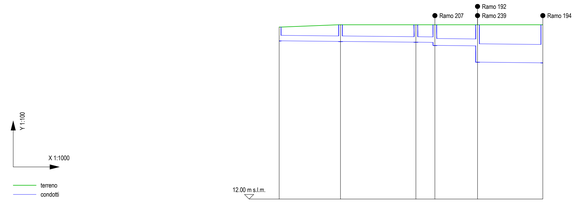

NODO	206		207		208	209		196		197
RAMO		203		204		205	206		193	
UBICAZIONE										
QUOTA TERRENO (m s.l.m.)	19.50		19.60		19.60	19.60		19.60		19.60
QUOTA SCORRIMENTO (m s.l.m.)	18.90	18.87 18.83		18.84 18.84	18.84 18.83	18.70	18.68 17.39		17.94	
QUOTA FONDO POZZETTO (m s.l.m.)	18.90	18.87		18.84	18.70		17.97		17.94	
DISTANZA PARZIALE (m)		26.75		32.89	8.29	18.59		28.49		
DISTANZA PROGRESSIVA (m)	0.00		26.75		59.64	67.92		86.52		115.00
PENDENZA (m/m)		0.0010		0.0010	0.0010		0.0010		0.0010	
MATERIALE		PVC DN 250		PVC DN 250	PVC DN 250	PVC DN 315		CLS DN 800		

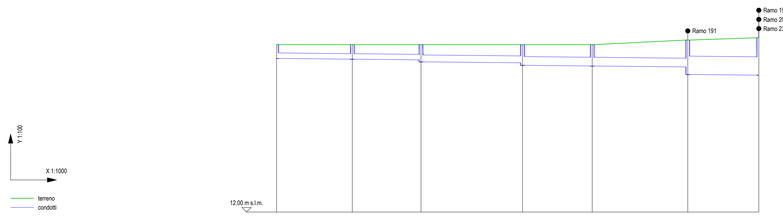

NODO	201		202		203		204		205		195		196
RAMO		198		199		200		201		202		192	
UBICAZIONE													
QUOTA TERRENO (m s.l.m.)	19.30		19.30		19.30		19.30		19.30		19.50		19.60
QUOTA SCORRIMENTO (m s.l.m.)	18.70	18.67 18.67		18.55 18.55		18.54 18.40		18.51 18.40		18.37 18.37		18.33 18.05		17.97
QUOTA FONDO POZZETTO (m s.l.m.)	18.70	18.67		18.55		18.40		18.37		18.00		17.97	
DISTANZA PARZIALE (m)		33.03		29.97		44.28		30.40		41.67		30.99	
DISTANZA PROGRESSIVA (m)	0.00		33.03		63.00		107.28		137.68		179.36		210.35
PENDENZA (m/m)		0.0010		0.0010		0.0010		0.0010		0.0010		0.0010	
MATERIALE		PVC DN 250		PVC DN 250		PVC DN 315		PVC DN 400		PVC DN 400		CLS DN 800	

KEYPLAN PROFILI, scala 1:5000

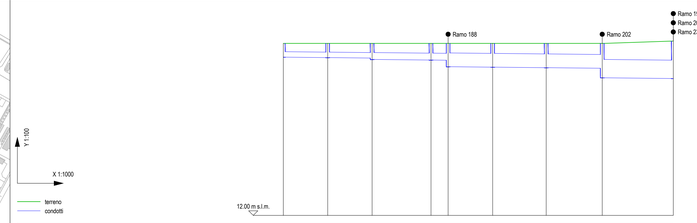

NODO	225		226		227		228	192		193		194		195		196
RAMO		222		223		224	225		189		190		191		192	
UBICAZIONE																
QUOTA TERRENO (m s.l.m.)	19.50		19.50		19.50		19.50	19.50		19.50		19.50		19.50		19.60
QUOTA SCORRIMENTO (m s.l.m.)	18.90	18.88 18.88		18.86 18.85		18.85	18.77 18.77	18.77 18.43		18.46 18.46		18.44 18.44		18.42 18.00		17.97
QUOTA FONDO POZZETTO (m s.l.m.)	18.90	18.88		18.85		18.85	18.77	18.43		18.46		18.44		18.00		17.97
DISTANZA PARZIALE (m)		19.37		19.37		25.68	7.47		19.43		23.35		24.44		30.99	
DISTANZA PROGRESSIVA (m)	0.00		19.37		38.74		64.42	71.88		91.32		114.67		139.11		170.10
PENDENZA (m/m)		0.0010		0.0010		0.0010	0.0010		0.0010		0.0010		0.0010		0.0010	
MATERIALE		PVC DN 250		PVC DN 250		PVC DN 315	PVC DN 315	PVC DN 630		PVC DN 630		PVC DN 630		CLS DN 800		

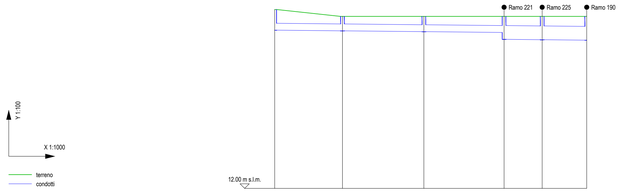

NODO	188		189		190		191	192		193
RAMO		185		186		187		188	189	
UBICAZIONE										
QUOTA TERRENO (m s.l.m.)	19.50		19.50		19.50		19.50	19.50		19.50
QUOTA SCORRIMENTO (m s.l.m.)	19.90	19.87 18.87		18.83 18.83		18.80 18.50		18.48 18.48		18.46
QUOTA FONDO POZZETTO (m s.l.m.)	18.90	18.87		18.83		18.50		18.48		18.46
DISTANZA PARZIALE (m)		29.56		35.50		35.00		16.60	19.43	
DISTANZA PROGRESSIVA (m)	0.00		29.56		65.06		100.05		116.66	136.09
PENDENZA (m/m)		0.0010		0.0010		0.0010		0.0010	0.0010	
MATERIALE		PVC DN 315		PVC DN 315		PVC DN 315		PVC DN 630	PVC DN 630	

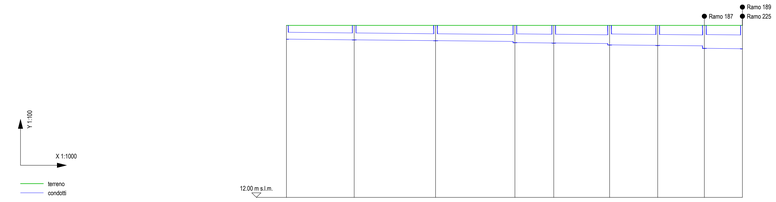

NODO	218		219		220		221		222		223		224		191	192
RAMO		215		216		217		218		219		220		221	188	
UBICAZIONE																
QUOTA TERRENO (m s.l.m.)	19.50		19.50		19.50		19.50		19.50		19.50		19.50		19.50	19.50
QUOTA SCORRIMENTO (m s.l.m.)	18.90	18.87 18.87		18.83 18.83		18.80 18.75		18.73 18.73		18.71 18.65		18.63 18.63		18.61 18.50		18.48
QUOTA FONDO POZZETTO (m s.l.m.)	18.90	18.87		18.83		18.75		18.73		18.65		18.63		18.50		18.48
DISTANZA PARZIALE (m)		29.56		35.50		34.61		16.94		24.37		20.96		20.35		16.60
DISTANZA PROGRESSIVA (m)	0.00		29.56		65.06		99.66		116.61		140.98		161.94		182.29	198.90
PENDENZA (m/m)		0.0010		0.0010		0.0010		0.0010		0.0010		0.0010		0.0010		0.0010
MATERIALE		PVC DN 315		PVC DN 315		PVC DN 315		PVC DN 400		PVC DN 400		PVC DN 500		PVC DN 500		PVC DN 630

KEYPLAN PROFILI, scala 1:5000

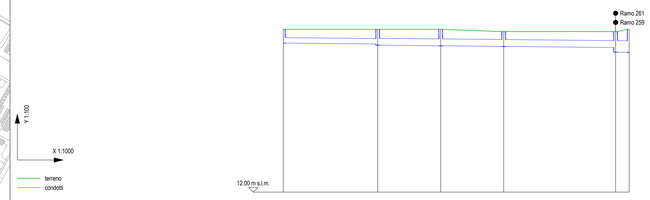

NODO	248		249		259		250		251	252
RAMO		246		247		256		248		249
UBICAZIONE										
QUOTA TERRENO (m s.l.m.)	19.10		19.10		19.10		19.00		19.00	19.10
QUOTA SCORRIMENTO (m s.l.m.)	18.50		18.46 18.41		18.38 18.38		18.35 18.35		18.31 18.11	18.10
QUOTA FONDO POZZETTO (m s.l.m.)	18.50		18.41		18.38		18.35		18.11	18.10
DISTANZA PARZIALE (m)		41.19		27.46		27.48		48.82		5.89
DISTANZA PROGRESSIVA (m)	0.00		41.19		68.65		96.14		144.96	150.85
PENDENZA (m/m)		0.0010		0.0010		0.0010		0.0010		0.0010
MATERIALE		PVC DN 250		PVC DN 315		PVC DN 315		PVC DN 315	PaAD DN 500	

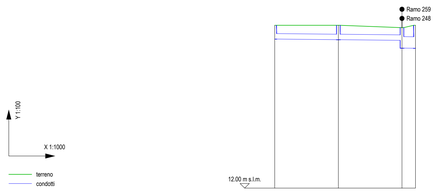

NODO	263		264		251	252
RAMO		260		261		249
UBICAZIONE						
QUOTA TERRENO (m s.l.m.)	19.10		19.10		19.00	19.10
QUOTA SCORRIMENTO (m s.l.m.)	18.50	18.47 18.47		18.44 18.11		18.10
QUOTA FONDO POZZETTO (m s.l.m.)	18.50	18.47		18.11		18.10
DISTANZA PARZIALE (m)		27.75		27.75		5.89
DISTANZA PROGRESSIVA (m)	0.00		27.75		55.50	61.39
PENDENZA (m/m)		0.0010		0.0010		0.0010
MATERIALE		PVC DN 250		PVC DN 250	PaAD DN 500	

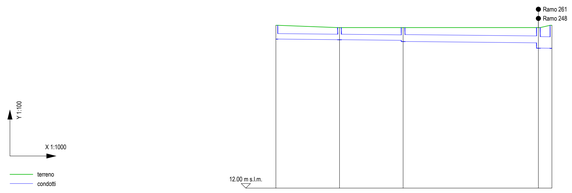

NODO	260		261		262		251	252
RAMO		257		258		259		249
UBICAZIONE								
QUOTA TERRENO (m s.l.m.)	19.10		19.00		19.00		19.00	19.10
QUOTA SCORRIMENTO (m s.l.m.)	18.50	18.47 18.47		18.44 18.39		18.34 18.11		18.10
QUOTA FONDO POZZETTO (m s.l.m.)	18.50	18.47		18.39		18.11		18.10
DISTANZA PARZIALE (m)		27.75		27.75		59.00		5.89
DISTANZA PROGRESSIVA (m)	0.00		27.75		55.50		114.50	120.39
PENDENZA (m/m)		0.0010		0.0010		0.0010		0.0010
MATERIALE		PVC DN 250		PVC DN 250		PVC DN 315	PaAD DN 500	

Comune di Cavezzo (MO)

PROPOSTA DI VARIANTE AL PIANO URBANISTICO ATTUATIVO
PER IL COMPARTO INDUSTRIALE DI WAMGROUP S.p.a.

RESPONSABILE DEL PROGETTO

Arch. Franco Rebecchi

RS2 architetti

RS2 Architetti Studio Associato
Franco Rebecchi Architetto
Gian Luca Savazza Architetto
Elisa Simboli Architetto

Via Annibale Carracci, 15 - 41012 Carpi (MO)
Tel. +39 059 6550586 - Fax. 39 059 6311140
e-mail info@rs2architetti.it - www.rs2architetti.it

PRESTAZIONI SPECIALISTICHE

SINERGIA
SERVIZI ALL'INGEGNERIA
Via Paganelli, 20 - 41122 Modena
Tel. 059 8752988 Fax. 059 8752988
E-mail: info@sinergia-srl.net

ORDINE DEGLI INGEGNERI DELLA PROVINCIA DI MODENA
Ing. Andrea Artusi
INGEGNERE
Sezione A
n. 2253

ORDINE DEGLI INGEGNERI DELLA PROVINCIA DI MODENA
Ing. Yos Zorzi
YOS ZORZI
N. 2127
Sez.

SINERGIA S.R.L.
Ing. Andrea Artusi
Ing. Yos Zorzi

via Paganelli, 20 41122 Modena
Tel. 059 8752988 - Fax. 059 8752988
e-mail: info@sinergia-srl.net

DOCUMENTO	OGGETTO		DATA
TAV.	STATO VARIATO		10/03/2014
ELABORATO	Profili altimetrico-longitudinali reti acque meteoriche - 2/2		Aggiornamento
15.B			
Nome File	N° prot. int. 13031	Disegnatore	Scala 1:100 / 1:1000

PROPRIETA':

WAMGROUP

WAMGROUP S.p.a
Via Cavour, nr° 338/a - 41032
Ponte Motta - Cavezzo (MO)

KEYPLAN PROFILI, scala 1:5000

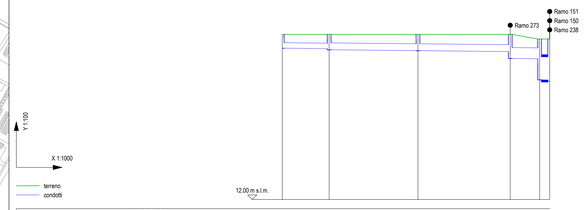

NODO	269		270		271		272	240	153
RAMO		267		268		269		270	237
UBICAZIONE									
QUOTA TERRENO (m s.l.m.)	19.20		19.20		19.20		19.20		19.00 19.00
QUOTA SCORRIMENTO (m s.l.m.)	18.60	18.58 18.53		18.53	18.49 18.49		18.45 18.15	18.14	17.22 17.16
QUOTA FONDO POZZETTO (m s.l.m.)	18.60	18.58		18.53	18.49		18.15	17.22	17.16
DISTANZA PARZIALE (m)		20.42		38.75		40.25		12.82	4.38
DISTANZA PROGRESSIVA (m)	0.00		20.42		59.17		99.42	112.24	116.63
PENDENZA (m/m)		0.0010		0.0010		0.0010		0.0010	0.0010
MATERIALE		PVC DN 250		PVC DN 315		PVC DN 315		PVC DN 630	CLS DN 1000

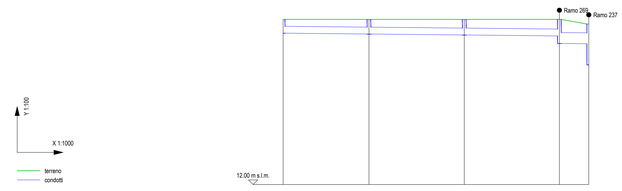

NODO	273		274		275		272	240
RAMO		271		272		273		270
UBICAZIONE								
QUOTA TERRENO (m s.l.m.)	19.20		19.20		19.20		19.20	19.00
QUOTA SCORRIMENTO (m s.l.m.)	18.60	18.56 18.56		18.52 18.52		18.45 18.15	18.14	17.22
QUOTA FONDO POZZETTO (m s.l.m.)	18.60	18.56		18.52		18.15	17.22	
DISTANZA PARZIALE (m)		37.44		41.56		41.50		12.82
DISTANZA PROGRESSIVA (m)	0.00		37.44		79.00		120.50	133.32
PENDENZA (m/m)		0.0010		0.0010		0.0010		0.0010
MATERIALE		PVC DN 315		PVC DN 315		PVC DN 315		PVC DN 500

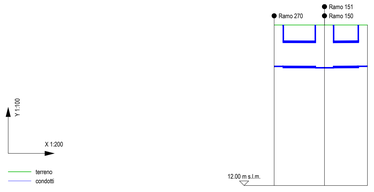

NODO	240		153	241
RAMO		237	238	
UBICAZIONE				
QUOTA TERRENO (m s.l.m.)	19.00		19.00	19.00
QUOTA SCORRIMENTO (m s.l.m.)	17.22	17.22 17.22	17.22	17.22
QUOTA FONDO POZZETTO (m s.l.m.)	17.22	17.16	17.22	17.22
DISTANZA PARZIALE (m)		4.39	3.75	
DISTANZA PROGRESSIVA (m)	0.00	4.39		8.14
PENDENZA (m/m)		0.0010	-0.0010	
MATERIALE		CLS DN 1000	CLS DN 1000	